




TOOL FAIR



Questa scheda è strutturata in modo da accompagnare le organizzazioni nel descrivere attività, pratiche, metodi e strumenti portati avanti con l'intento di informare, sensibilizzare, coinvolgere, formare, aumentare la qualità e l'impatto dell'Educazione allo Sviluppo Sostenibile. O.P.E.N. considera queste attività come strumenti didattici e formativi e la compilazione di questa scheda permetterà la condivisione di uno strumento a livello locale ed internazionale.

Nome dell'organizzazione			Titolo strumento formativo (TOOL)				
BINARIO ETICO SOC. COOP. E SLOGIN SOC. COOP.			SKOLELINUX				
Persona di contatto							
Davide Lamanna							
Si rivolge a...			Affronta le seguenti tematiche... Può inserire più di una scelta				
Tutti		Scuola	<input checked="" type="checkbox"/>	Diversità culturale		Cambiamenti climatici	
Bambini		Istituzione		Uguaglianza di genere		Lotta alla povertà	
Giovani	<input checked="" type="checkbox"/>	Servizio sociale		Stile di vita sostenibile	<input checked="" type="checkbox"/>	Acqua	
Adulti		Servizio Immigrazione		Urbanizzazione Sostenibile		Pace e sicurezza umana	
Donne		Servizio sanitario		Promozione della salute		Coesione sociale	
Altro (specificare):				Biodiversità		Altro (specificare):	
BACKGROUND Qual è il contesto in cui lo strumento è stato creato e sviluppato?							
Uno strumento include qualsiasi attività formativa, metodo educativo, processo o documento che i formatori, gli educatori o altre persone attive nel campo dell'Educazione allo Sviluppo Sostenibile utilizzano per raggiungere gli obiettivi del loro lavoro.							
Contesto della condivisione di strumenti aperti e liberi per le elaborazioni informatiche, con particolare riguardo ai desktop personali, da ricavare attraverso hardware riutilizzato e software specifico open source.							
MISSIONE Qual'è la missione principale del suo strumento? Può inserire più di una scelta							
Informare	<input checked="" type="checkbox"/>	Sensibilizzare	<input checked="" type="checkbox"/>	Coinvolgere		Formare	
						Aumentare la qualità	
							Aumentare l'impatto
OBIETTIVI Perché lo considera un buono strumento? Qual è l'intento principale che vuole affrontare in relazione alla comunità locale e al pubblico al quale si rivolge?							
Diffondere la cultura free software in ambito ludico/educativo utilizzando strumenti hardware e software, i primi sottratti alle discariche, i secondi condivisi da comunità libere.							
RISULTATI Quali sono i risultati concreti che possono essere considerati trasferibili al di fuori del contesto in cui lo strumento è stato creato, sperimentato e sviluppato?							
I partecipanti conosceranno distribuzioni di sistemi operativi e applicazioni Free Software disponibili per l'uso e l'adattamento alle esigenze più varie. Saranno inoltre informati sulla possibilità di riutilizzare hardware obsoleto attraverso distribuzioni di sistemi operativi alternativi.							
STEP BY STEP Per favore, descriva passo dopo passo come implementare questo strumento. Immagini di doverla presentare a qualcuno che vuole sperimentarlo in un altro paese europeo: cerchi di fornire istruzioni chiare e il materiale necessario alla sua realizzazione.							
Procurarsi un server adeguato (vedere specifiche online http://www.skolelinux.org/) Installare Schole Linux (http://en.wikipedia.org/wiki/Skolelinux) Procurarsi 5 vecchi PC, anche privi di hard disk, con almeno 512 GB di RAM e un processore minimo PIV Connettere i 5 PC in rete al server centrale							

Valutazione Quali sono gli elementi di valutazione che normalmente utilizza per misurare i risultati dello strumento?

 Elementi positivi (efficacia) Partecipazione e reattività Curiosità Successo nell'utilizzo delle applicazioni proposte	 Elementi neutri	 Elementi negativi (criticità) Diffidenza verso il tool Pigrizia nell'apprendere un sistema alternativo
---	---	--

COMPETENZE Quali sono le conoscenze e competenze richieste per realizzare questo strumento?

Conoscenza dei sistemi operativi GNU/Linux.

RINUNCIA E DICHIARAZIONE SULL'ONORE	SI	NO
Sono consapevole che il prodotto intellettuale verrà utilizzato per gli obiettivi del progetto O.P.E.N., compresi la condivisione e la libera pubblicazione su internet. Autorizzo il CEMEA del Mezzogiorno e i suoi partner a considerare questo documento libero da eventuali diritti di reclamo e d'autore.	X	
Autorizzo il CEMEA del Mezzogiorno e i suoi partner nel progetto O.P.E.N. a pubblicare i miei contatti nel sito web dedicato al progetto, dando la mia disponibilità nel supportare le persone interessate nella sperimentazione dello strumento ivi descritto.		X

Inserendo una X nelle sezioni precedenti attesta di essere d'accordo con le dichiarazioni contenute.